

Số: /BGDDĐT-GDTrH

Hà Nội, ngày tháng năm 2023

V/v tổ chức tập huấn cán bộ quản lý, giáo viên về việc tổ chức dạy học môn Khoa học tự nhiên, Lịch sử và Địa lí, Hoạt động trải nghiệm hướng nghiệp

Kính gửi:

- Các Sở Giáo dục và Đào tạo;
- Nhà xuất bản Giáo dục Việt Nam;
- Công ty CP Đầu tư Xuất bản - Thiết bị giáo dục Việt Nam.

Thực hiện Kế hoạch số 2027/KH-BGDĐT ngày 01/12/2023 về việc tổ chức tập huấn cán bộ quản lý, giáo viên về việc tổ chức dạy học môn Khoa học tự nhiên, Lịch sử và Địa lí, Hoạt động trải nghiệm hướng nghiệp, Bộ Giáo dục và Đào tạo (GDĐT) tổ chức tập huấn, cụ thể như sau:

1. Hình thức tổ chức Tập huấn

Tập huấn trực tuyến với điểm cầu Bộ GDĐT và các điểm cầu của địa phương trên nền tảng tập huấn “Lớp học ảo” của tập đoàn Công nghệ - Viễn thông Quân đội (Viettel).

2. Thời gian: ½ ngày, bắt đầu từ 08h00 ngày 10/12/2023 (sáng Chủ nhật).

3. Thành phần dự Tập huấn tại điểm cầu Bộ GDĐT

- Chủ trì Tập huấn: Thứ trưởng Phạm Ngọc Thương.
- Tham dự Tập huấn: đại diện lãnh đạo, chuyên viên các đơn vị chức năng thuộc Bộ và các chuyên gia các môn học/hoạt động giáo dục.
- Địa điểm: Phòng họp D205 và Phòng họp C, Cơ quan Bộ GDĐT.

3. Thành phần dự Tập huấn tại điểm cầu của các địa phương

Lãnh đạo Sở GDĐT, lãnh đạo, chuyên viên Phòng Giáo dục Trung học; lãnh đạo phòng GDĐT; lãnh đạo các trường trung học cơ sở và giáo viên dạy học các môn học Khoa học tự nhiên, Lịch sử và Địa lí, Hoạt động trải nghiệm, hướng nghiệp.

Điểm cầu tại các địa phương (63 sở GDĐT, phát trực tiếp đến các phòng GDĐT) do Sở/Phòng GDĐT liên hệ trực tiếp với Viettel trên địa bàn để xác định địa điểm (các địa phương sử dụng tài khoản do Viettel cung cấp để kiểm tra lịch trên hệ thống và **mỗi tài khoản chỉ đăng nhập trên một thiết bị¹**).

4. Thành phần dự Tập huấn tại điểm cầu các tổ chức có sách giáo khoa

Tác giả sách giáo khoa các môn học Khoa học tự nhiên, Lịch sử và Địa lí, Hoạt động trải nghiệm, hướng nghiệp.

¹ Chi tiết liên hệ tổng đài 18008000 nhánh 2 hoặc Viettel tại địa phương và tài liệu hướng dẫn gửi kèm.

Các tổ chức có sách giáo khoa bố trí địa điểm và liên hệ trực tiếp với Cục Công nghệ thông tin, Bộ GDĐT để có tài khoản kết nối.

5. Tổ chức thực hiện

- Sở GDĐT, tổ chức có sách giáo khoa môn học Khoa học tự nhiên, Lịch sử và Địa lí, Hoạt động trải nghiệm, hướng nghiệp chủ động phối hợp liên hệ với đơn vị Viettel tại địa phương theo hướng dẫn gửi kèm và kế hoạch chi tiết các điểm cầu, thống nhất địa điểm và tham dự Hội nghị.

- Thời gian tổng duyệt kỹ thuật: 15h00 ngày 09/12/2023;

- Gửi danh sách lãnh đạo Sở GDĐT chủ trì Hội nghị tại điểm cầu địa phương về Bộ GDĐT (qua Vụ Giáo dục Trung học tại địa chỉ email: vugdtrh@moet.gov.vn) trước ngày 09/12/2023.

Bộ GDĐT đề nghị các Sở GDĐT triệu tập đúng, đủ thành phần và kịp thời phối hợp với các đơn vị liên quan đảm bảo các điều kiện cần thiết để triển khai hiệu quả Hội nghị. Trong quá trình triển khai thực hiện, nếu gặp khó khăn, vướng mắc, đề nghị liên hệ với Bộ GDĐT (qua Cục Công nghệ thông tin địa chỉ email: cucCNTT@moet.gov.vn, ĐT: 0912637888 và Vụ Giáo dục Trung học địa chỉ email: vugdtrh@moet.gov.vn, ĐT: 0914411339) để được kịp thời hướng dẫn.

Trân trọng.

Nơi nhận:

- Như trên;
- Bộ trưởng (để báo cáo);
- TTr. Phạm Ngọc Thuồng (để báo cáo);
- Lưu: VT, Vụ GDTrH.


**TL. BỘ TRƯỞNG
VỤ TRƯỞNG VỤ GIÁO DỤC TRUNG HỌC**



Nguyễn Xuân Thành

HƯỚNG DẪN SỬ DỤNG

THAM GIA LỚP HỌC ẢO



HƯỚNG DẪN CÁCH THAM GIA TẬP HUẤN TRÊN LỚP HỌC ẢO

Để tham gia vào các buổi tập huấn trên Lớp học ảo, người dùng cần chuẩn bị và biết các thông tin sau:

- Tài khoản và mật khẩu để đăng nhập vào hệ thống tập huấn:

<https://taphuan.csdl.edu.vn>.

- Máy tính có kết nối Internet, đã cài đặt sẵn phần mềm Zoom, máy tính được trang bị đầy đủ các thiết bị ngoại vi để thu phát âm thanh (micro, tai nghe, loa) và hình ảnh (webcam)

Các bước thực hiện cụ thể như sau:

Bước 1: Cài đặt phần mềm Zoom

(Vui lòng bỏ qua bước này, và chuyển sang bước 2 nếu như Zoom đã được cài đặt trên máy tính)

- Bước 1.1: Mở trình duyệt web, truy cập địa chỉ: <https://zoom.us/download> để tải xuống phần mềm Zoom Client.

- Bước 1.2: Sau khi tải file ZoomInstaller.exe thành công, nhấp đúp chuột vào file để tiến hành cài đặt.

Sau khi cài đặt Zoom thành công, giao diện sau khi khởi chạy Zoom như sau.



Bước 2: Truy cập hệ thống Tập huấn

Người dùng mở trình duyệt Web (Khuyến nghị dùng **Google Chrome**) và truy cập đến hệ thống tập huấn: <https://taphuan.csdl.edu.vn>.

Tại màn hình đăng nhập, người dùng thực hiện đăng nhập vào hệ thống.

ĐĂNG NHẬP HỆ THỐNG BỒI DƯỠNG GVPT VÀ CBQLCSGDPT

Tài khoản



Mật khẩu

Hướng dẫn

[Bạn đã quên mật khẩu?](#)

Bước 3: Kiểm tra các buổi học đã được gán

Sau khi đăng nhập thành công, tại tab **Lớp học ảo** (<https://taphuan.csdl.edu.vn/lha>),

Lớp học ảo Học tập Hỗ trợ đồng nghiệp TEMIS Khảo sát Diễn đàn Kỳ thi Giới thiệu ETEP Trợ giúp   Vũ GD Trung học (1719668) ▾

Lớp học ảo

> Hướng dẫn tải ứng dụng zoom

> Hướng dẫn sử dụng ứng dụng zoom

Chọn lớp

Trang thái buổi học

Đang diễn ra Sắp diễn ra Kết thúc


STT	Tên buổi học (1)	Giờ học (2)	Thời lượng (hh:mm) (3)	Giảng viên (4)	Tham gia (5)
1	Thử nghiệm kết nối (Hội thảo, tập huấn CBQL và GV tổ chức dạy học các môn tích hợp)	05-12-2023 09:00 → 12:30	03:30	Admin Vũ GD Trung học	→ Vào lớp Tài liệu tham khảo
2	Hội thảo, tập huấn CBQL và GV tổ chức dạy học các môn tích hợp (Hội thảo, tập huấn CBQL và GV tổ chức dạy học các môn tích hợp)	10-12-2023 07:00 → 12:00	05:00	Vũ GD Trung học	Sắp diễn ra Tài liệu tham khảo


màn hình hiển thị danh sách các buổi tập huấn mà người dùng đã được gán như trên

Trong đó:

1. Tên buổi học: tên của buổi tập huấn trực tuyến
2. Thời gian: Thời gian buổi tập huấn diễn ra
3. Thời lượng: Thời lượng buổi tập huấn
4. Giảng viên: Người chủ trì buổi tập huấn
5. Tham gia: Hiển thị trạng thái tham gia của buổi tập huấn

Bước 4: Truy cập Lớp học ảo

Khi buổi tập huấn đến giờ diễn ra, người dùng click vào biểu tượng  Vào lớp tương ứng với buổi tập huấn cần tham gia để vào lớp học ảo. Màn hình hiện ra như sau:

Chọn cách vào học trực tuyến (4) 

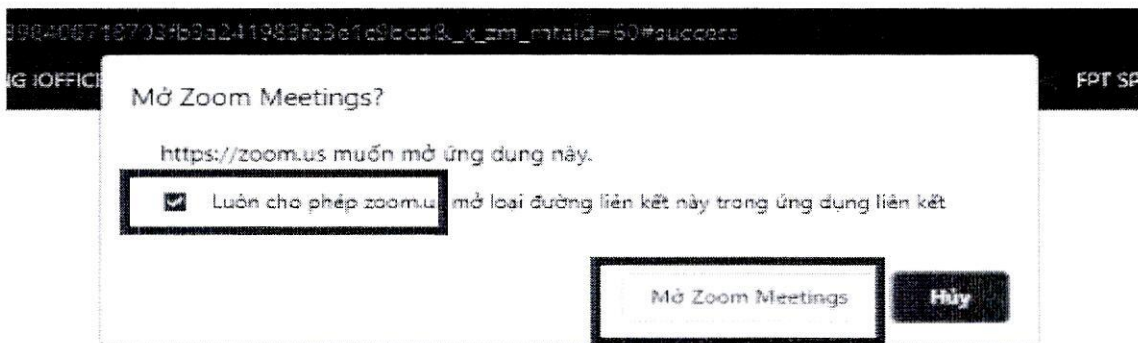
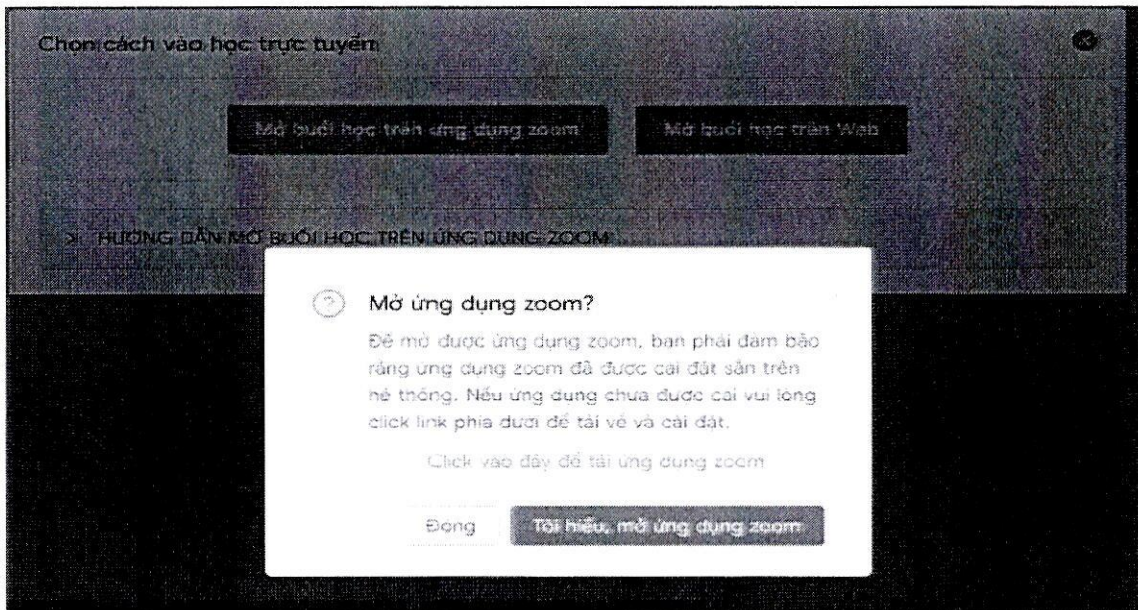
(1) **Mở buổi học trên ứng dụng zoom** **Mở buổi học trên Web** (2)

> HƯỚNG DẪN MỞ BUỔI HỌC TRÊN ỨNG DỤNG ZOOM (3)

Tại đây, người dùng có 2 lựa chọn để vào buổi tập huấn, đó là (1) **Mở buổi học trên ứng dụng zoom** hoặc (2) **Mở buổi học trên web**.

Ngoài ra: người dùng có thể nhấn vào (3) để xem Hướng dẫn mở buổi học trên ứng dụng zoom, nhấn vào (4) để đóng cửa sổ.

Tại đây, người dùng nên lựa chọn Mở buổi học trên ứng dụng Zoom (với điều kiện là Zoom đã được cài đặt sẵn trên máy tính).



Chọn: **Tôi hiểu, mở ứng dụng Zoom**, và click nút "**Mở Zoom meeting**", khi đó phần mềm Zoom sẽ tự động chạy và mở buổi học.

Bước 5: Kết nối trong Zoom

Sau khi vào phòng học Zoom, hệ thống sẽ tự động ghi lại buổi học và có thông báo đến người dùng, người dùng bấm vào nút **Got it** như sau:

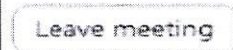
Ghi chú: *giao diện phần mềm Zoom có thể là tiếng Anh hoặc tiếng Việt*



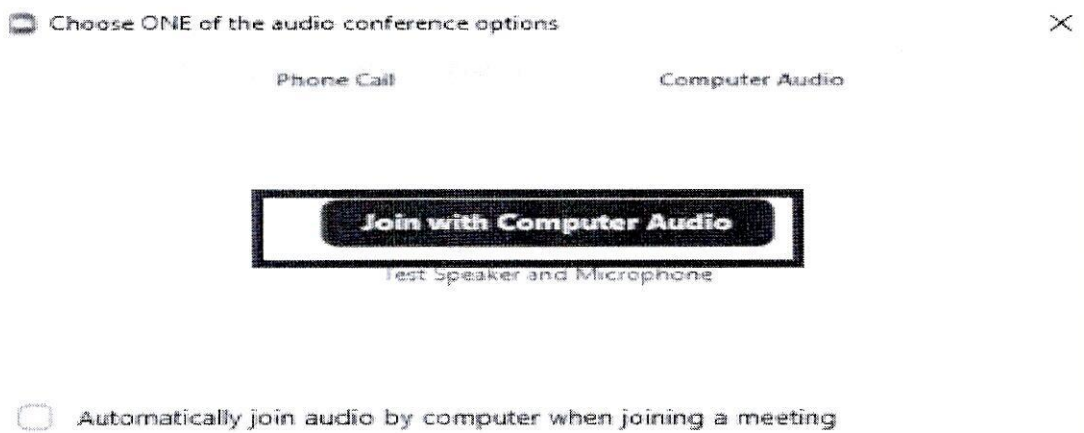
This meeting is being recorded

The account owner and host can watch Zoom Cloud recordings and any participant with permission can record to their local device. These individuals can share these recordings with apps and others.

By continuing to be in the meeting, you are consenting to be recorded.



Người dùng kiểm tra kết nối âm thanh (micro và loa hoặc tai nghe), kiểm tra kết nối hình ảnh (webcam, camera)



Từ bước này, người dùng sử dụng các thao tác quen thuộc trong Zoom thực hiện học tập. Các thao tác thường dùng dùng như:

- Tắt/bật âm thanh (micro, loa) của bản thân
- Xem các thành viên đang tham gia tập huấn
- Chat với người chủ trì và người tham gia khác.
- Tham gia phòng họp theo nhóm theo yêu cầu của chủ trì: Khi màn hình xuất hiện

lời mời vào phòng họp theo nhóm của chủ trì, người dùng cần bấm nút **Join** (hoặc nút **Tham gia** - trong giao diện tiếng Việt).

LƯU Ý:

1. Các Sở GDĐT, Phòng GDĐT tham gia tập huấn tại các điểm cầu **tập trung** với tài khoản **Admin Sở GDĐT** hoặc **Admin Phòng GDĐT**. Mỗi tài khoản chỉ đăng nhập trên một thiết bị.

2. Nếu cần hỗ trợ các vấn đề về kết nối khi tham gia Lớp học ảo, Người dùng vui lòng liên hệ tới tổng đài **1800.8000** (nhánh 2), gặp kênh hỗ trợ chương trình Tập huấn, và cài đặt sẵn ít nhất một trong các phần mềm Hỗ trợ điều khiển từ xa (như **Teamviewer**, **Ultraviewer**, **Anydesk**) để được hỗ trợ xử lý kịp thời.